

関東甲信越統括支部 クラブ状況調査報告（H26年）

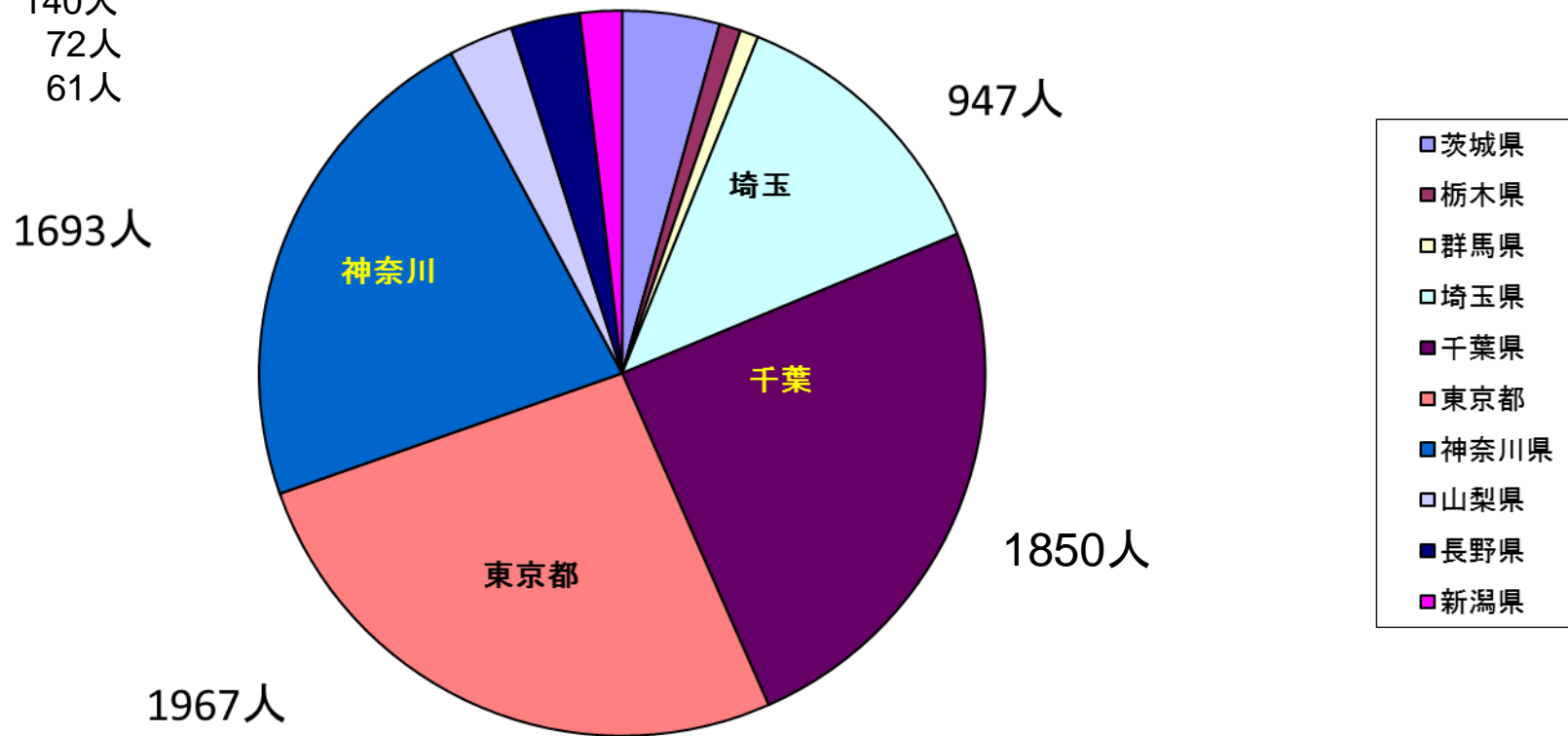
一般社団法人日本スクエアダンス協会
関東甲信越統括支部

2014年9月発行

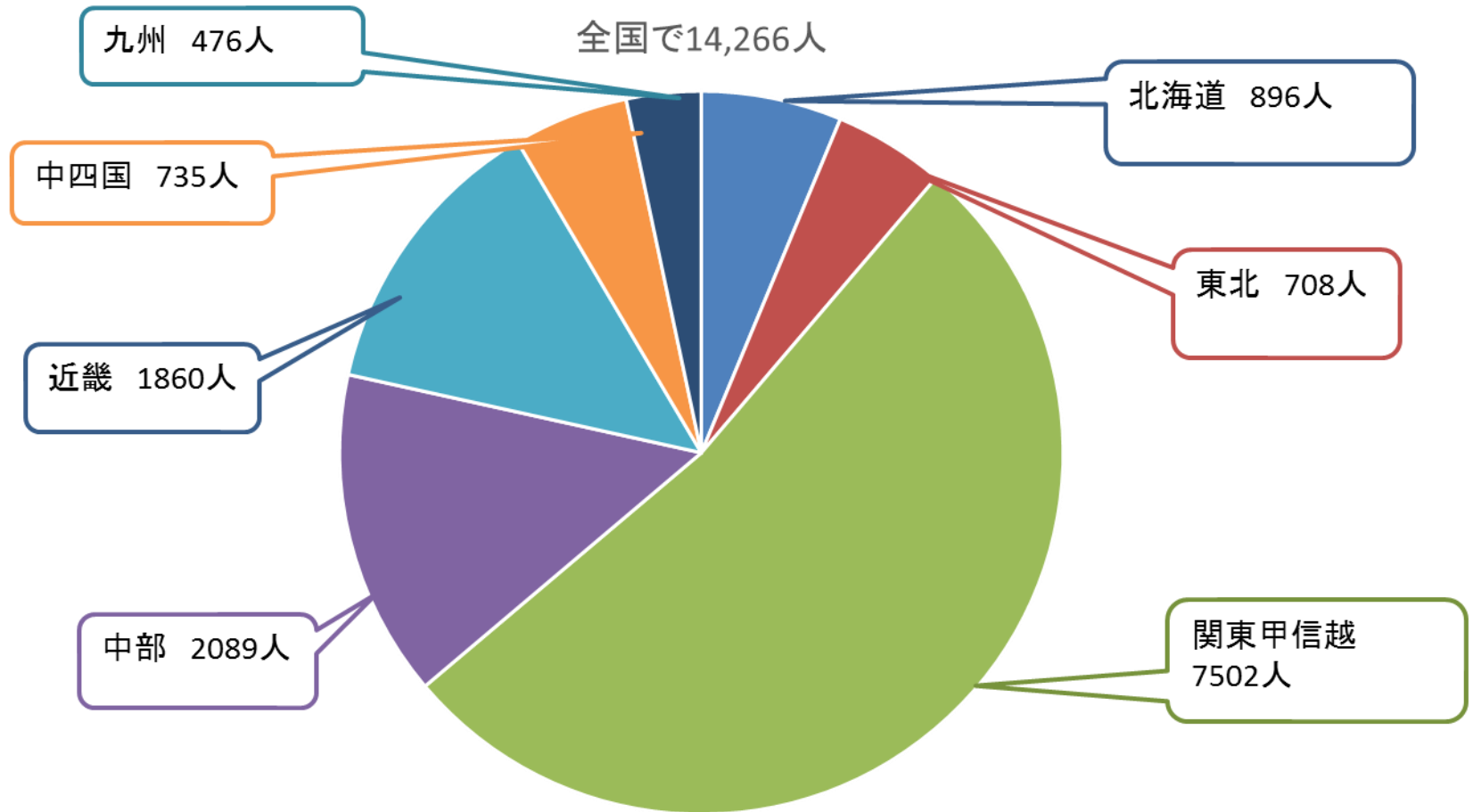
県連別会員構成比

茨城 325人
長野 230人
山梨 217人
新潟 140人
栃木 72人
群馬 61人

統括支部全体 7502人



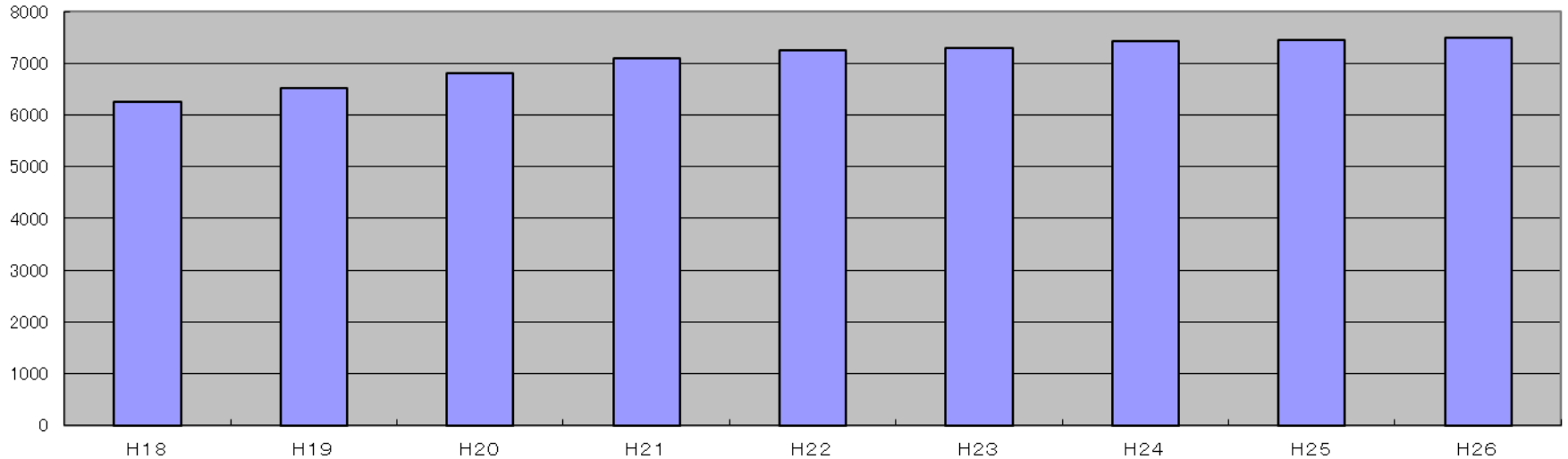
支部別会員構成



統括支部会員数推移

平成18年	平成19年	平成20年	平成21年	平成22年	平成23年	平成24年	平成25年	平成26年
6,249	6,509	6,803	7,084	7,243	7,292	7,418	7,438	7,502

統括支部会員数推移



年度別の増減

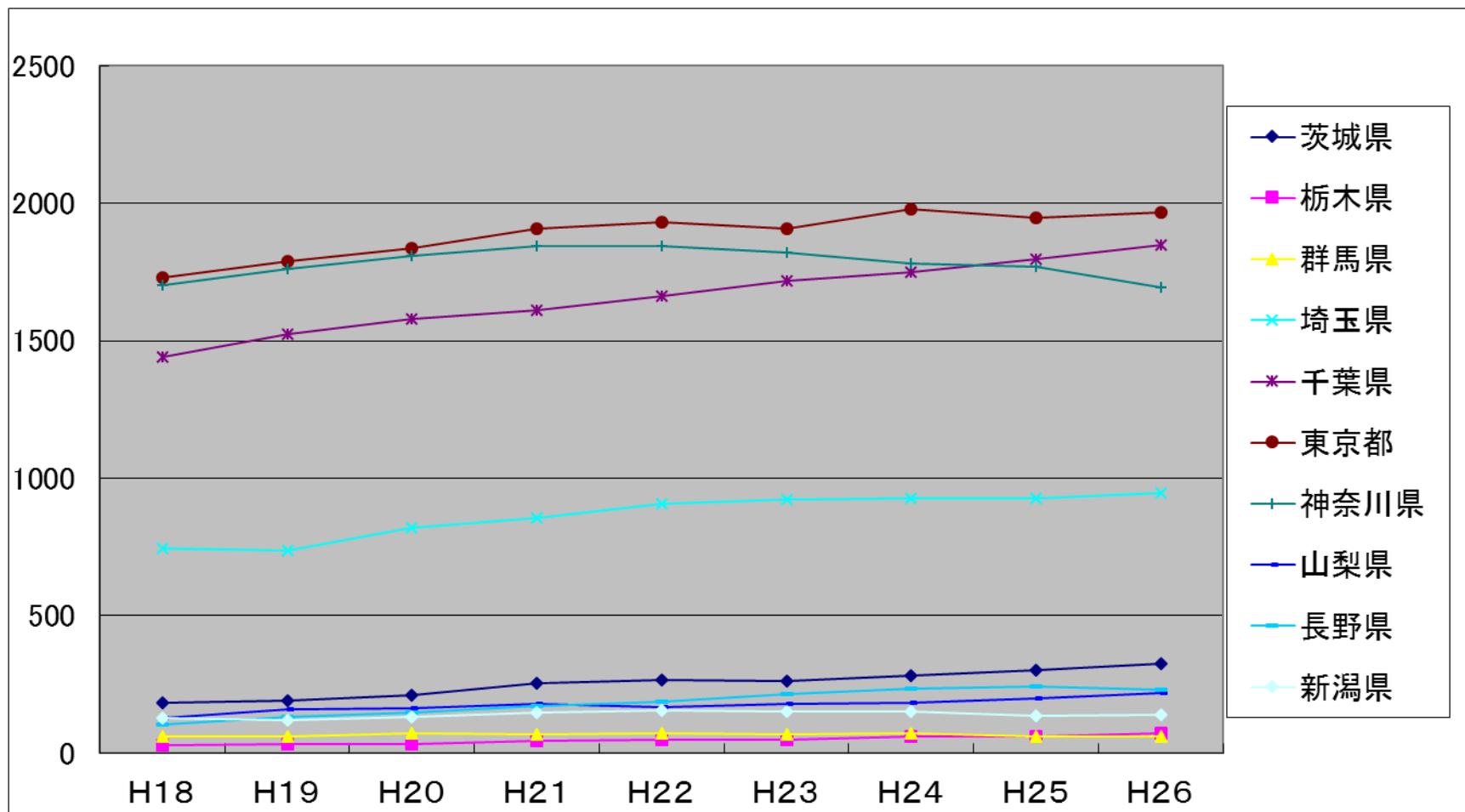
全国

平成18年	平成19年	平成20年	平成21年	平成22年	平成23年	平成24年	平成25年	平成26年
12,854	13,215	13,649	13,964	14,285	14,263	14,295	14,270	14,266
人数差	361	434	315	321	-22	32	-25	-4
新規	1495	1536	1392	1334	1234	1226	1150	1182
退会	1134	1102	1077	1013	1256	1194	1175	1186

関東甲信越支部

平成18年	平成19年	平成20年	平成21年	平成22年	平成23年	平成24年	平成25年	平成26年
6,249	6,509	6,803	7,084	7,243	7,292	7,418	7,438	7,502
人数差	260	294	281	159	49	126	20	64
新規	754	840	750	665	654	618	606	626
退会	494	546	469	506	605	492	586	562

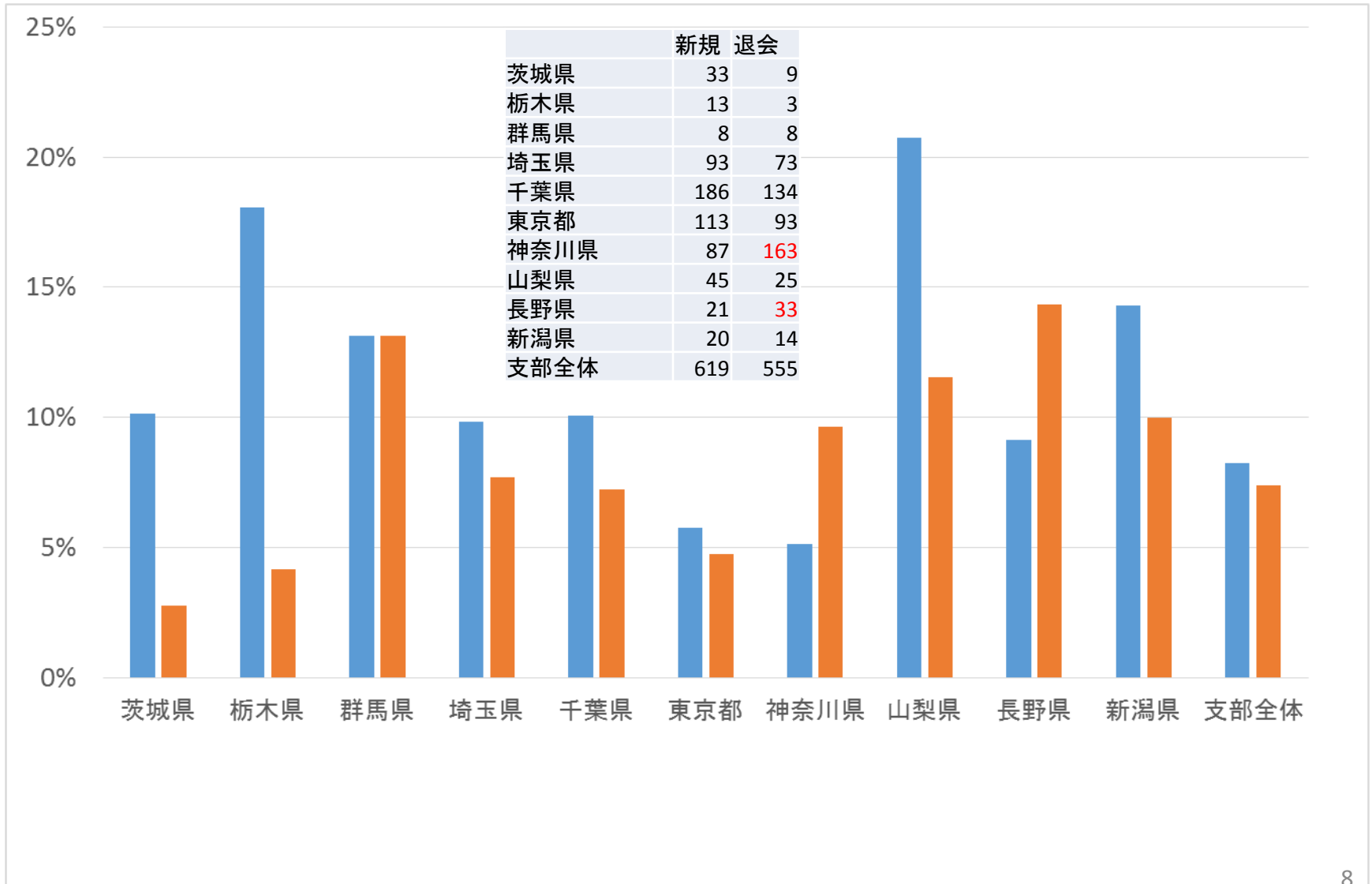
県連別会員数遷移



県連別会員数推移 (各年度実績数)

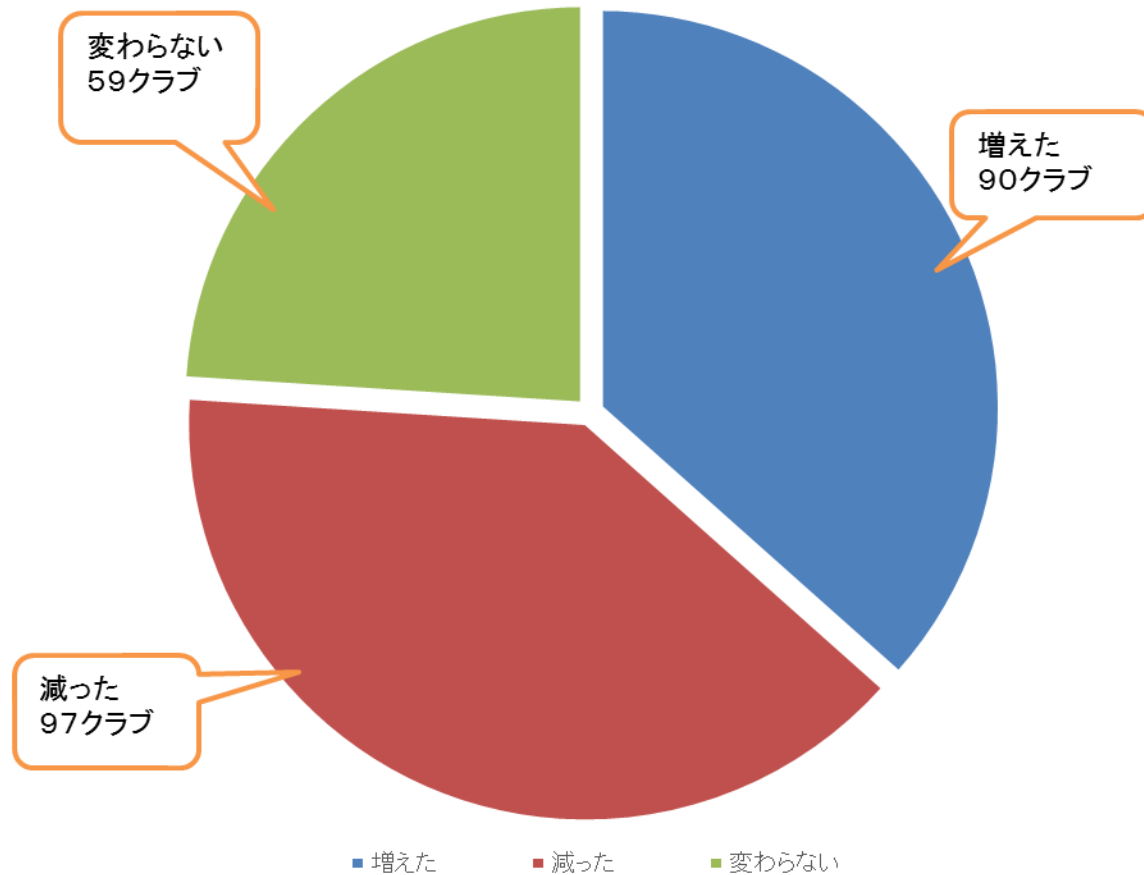
	平成18年	平成19年	平成20年	平成21年	平成22年	平成23年	平成24年	平成25年	平成26年
茨城県	184	190	210	252	265	263	283	301	325
栃木県	28	33	32	46	48	50	61	62	72
群馬県	62	61	71	69	73	69	71	61	61
埼玉県	744	736	821	856	905	921	928	927	947
千葉県	1439	1525	1581	1610	1664	1719	1748	1798	1850
東京都	1731	1789	1838	1908	1933	1908	1979	1947	1967
神奈川県	1701	1762	1810	1846	1844	1819	1780	1769	1693
山梨県	129	161	162	180	168	178	183	197	217
長野県	104	132	148	170	188	214	234	242	230
新潟県	127	120	130	147	155	151	151	134	140
支部合計	6249	6509	6803	7084	7243	7292	7418	7438	7502

県連別入会・退会者比率



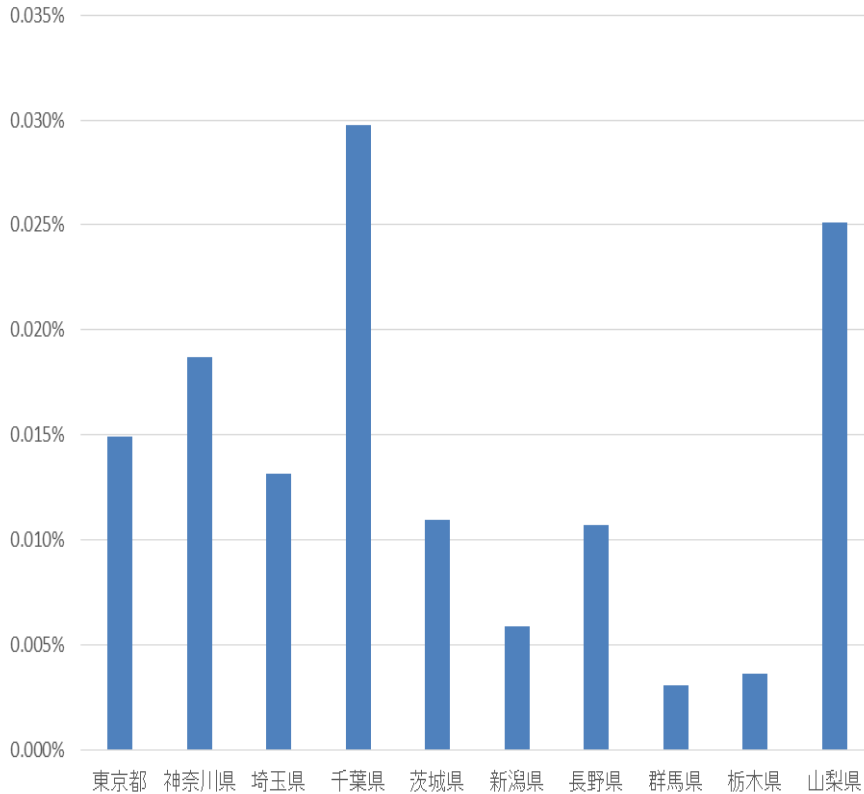
会員数の増減

会員数の増減



人口に対する会員数

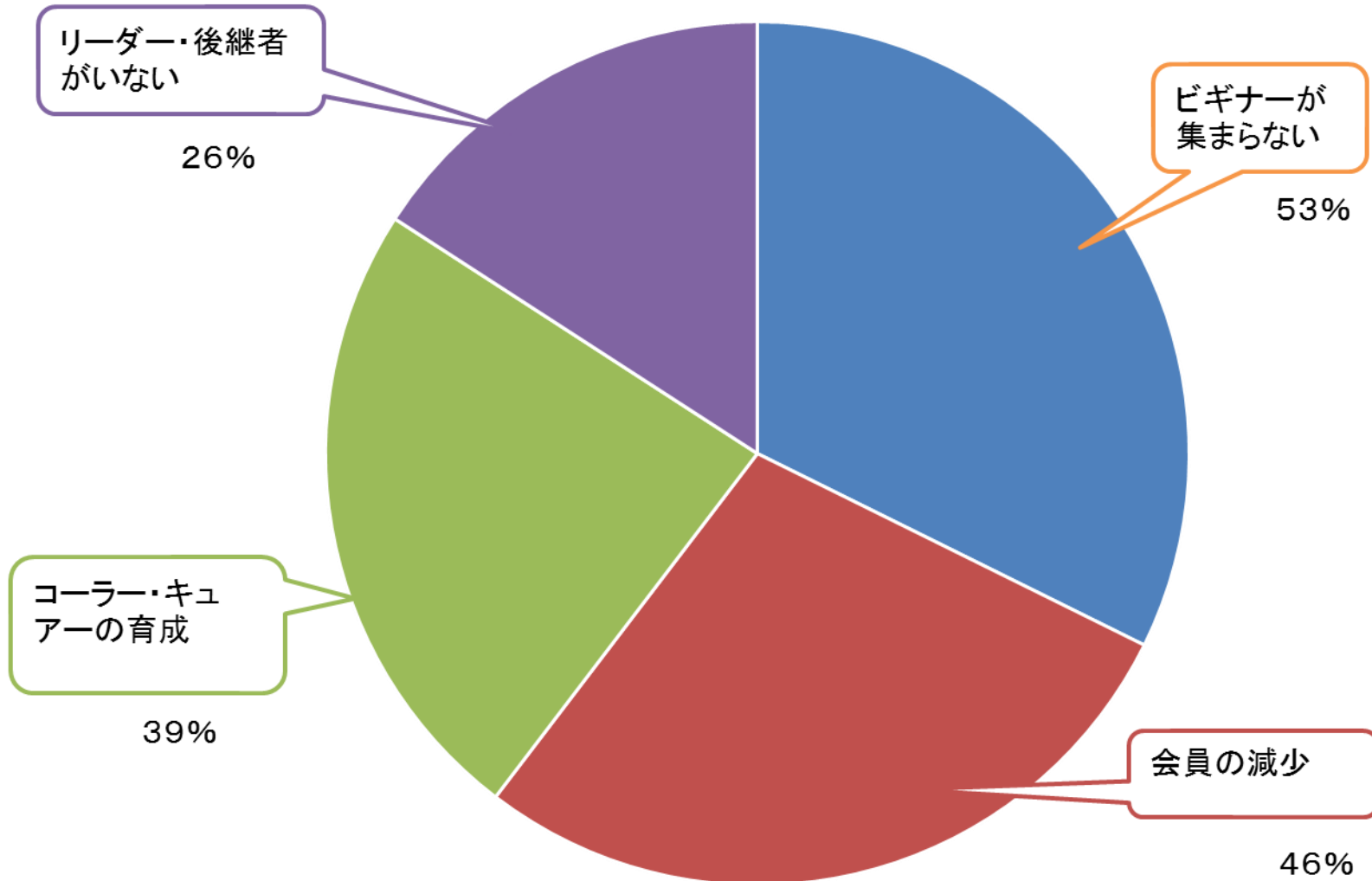
グラフタイトル



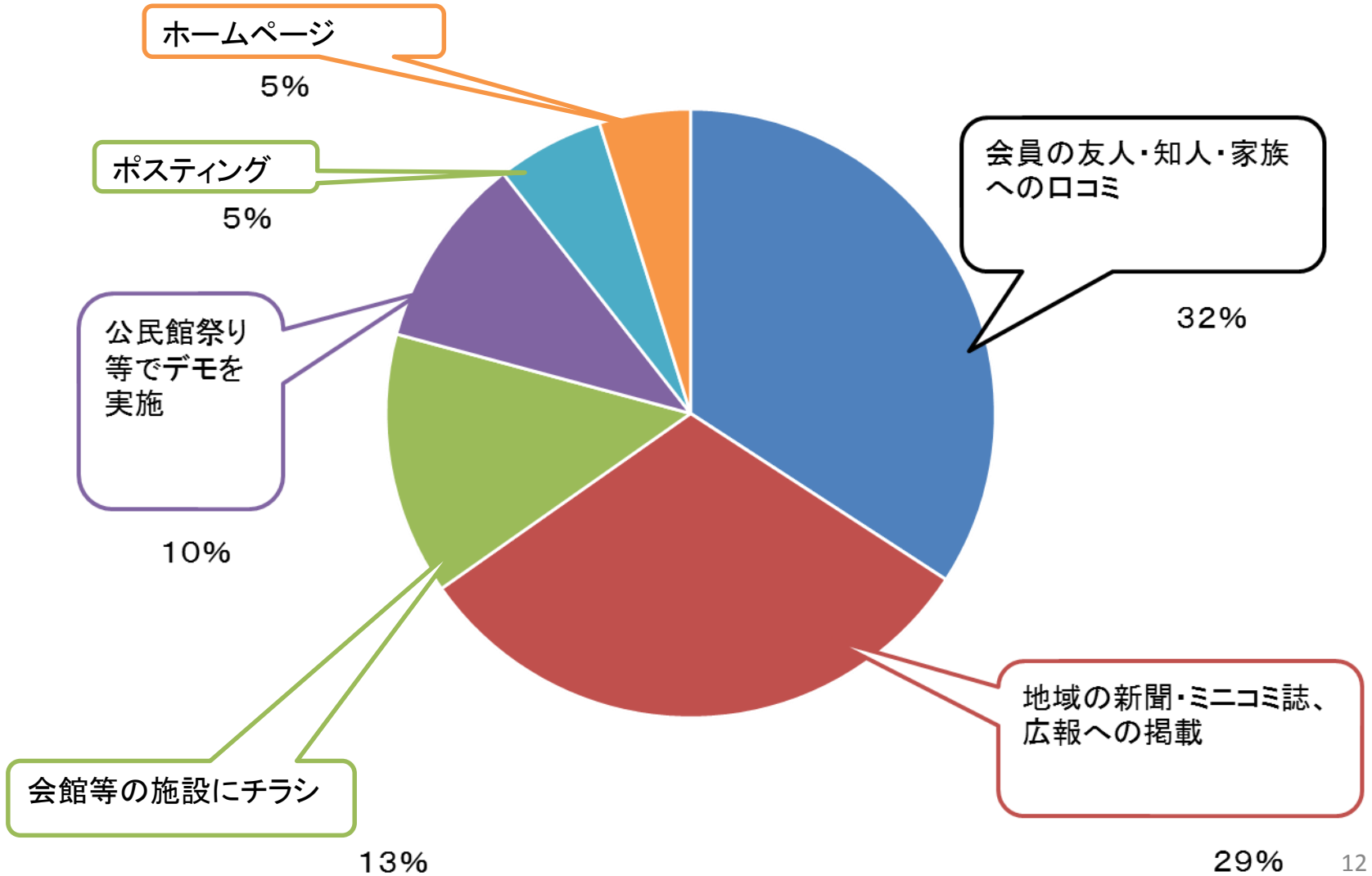
	H 2 5 年 度人口(千 人)	人口密度 (1km ²)	会員数	人口何人 に対してS Dダンサー が1人か? (クラブ)	人口何人 に対してS Dダンサー が1人か? (住居)
東京都	12,287	6	1,967	6,247	6,922
神奈川県	9,082	3.7	1,693	5,364	5,068
埼玉県	7,222	1.9	947	7,626	7,193
千葉県	6,193	1.2	1,850	3,348	3,282
茨城県	2,933	0.5	325	9,025	8,969
新潟県	2,331	0.2	140	16,650	16,532
長野県	2,120	0.2	230	9,217	9,217
群馬県	1,984	0.3	61	32,525	31,492
栃木県	1,987	0.3	72	27,597	27,986
山梨県	846	0.2	217	3,899	3,899

前回までに判明していた事

クラブが抱える目下の重要課題



ビギナー募集に一番有効と思われるものは



退会理由

